

Εξελίξεις στην αγορά εργασίας

Κυριάκος Φιλίνης

Συνέδριο με θέμα:

Διάσπαση και Αποκλεισμός: Κατανοώντας και Ξεπερνώντας
τις Πολύπλευρες Επιπτώσεις της Κρίσης»

Αθήνα, 25 Νοεμβρίου 2015

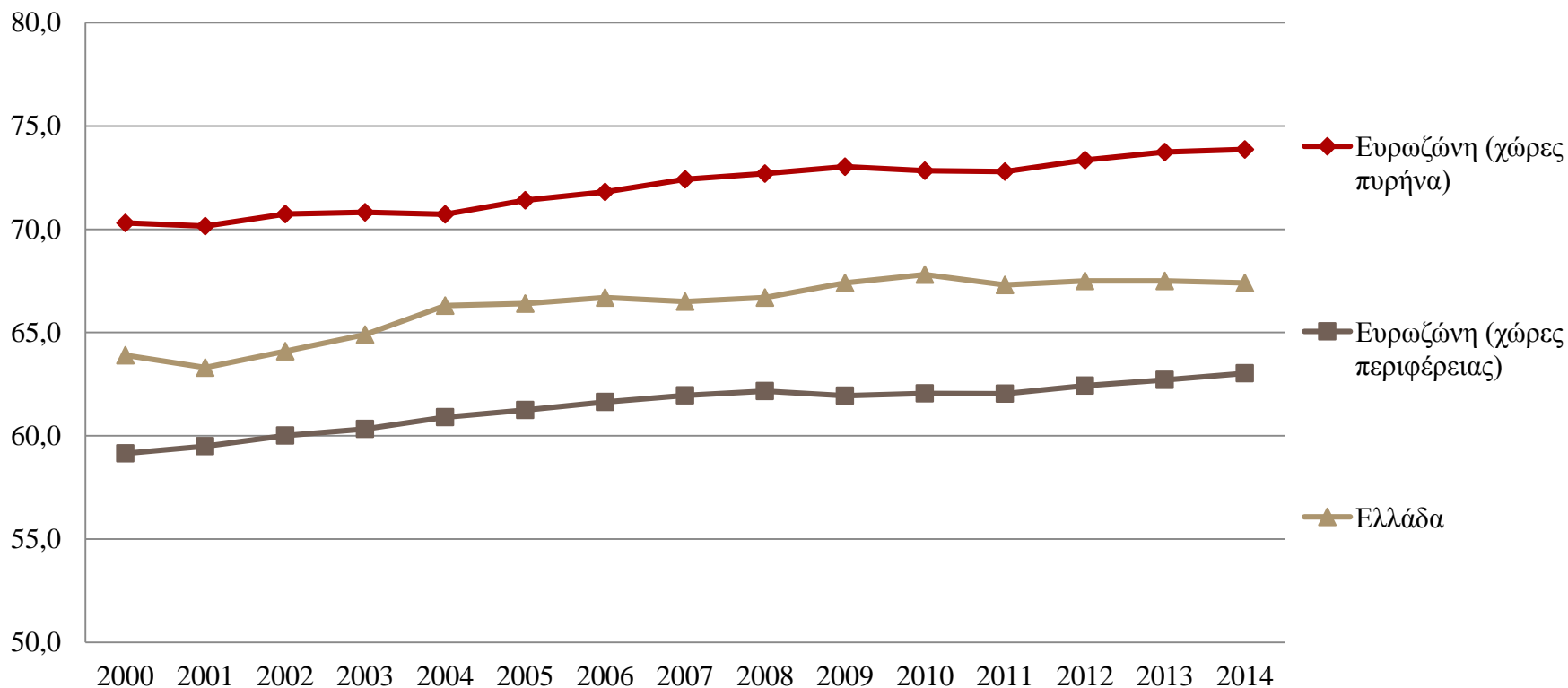
Στόχος του προγράμματος...

...είναι η μελέτη φαινομένων διάσπασης και αποκλεισμού τόσο μεταξύ των ευρωπαϊκών οικονομιών, όσο και στο εσωτερικό τους.

Στόχος της παρουσίασης είναι η διερεύνηση των φαινομένων αυτών με βάση τις επιδόσεις της αγοράς εργασίας

Διάσπαση και αποκλεισμός μεταξύ των ευρωπαϊκών αγορών εργασίας

Ποσοστό συμμετοχής στο εργατικό δυναμικό (% , πληθυσμού 15-64)



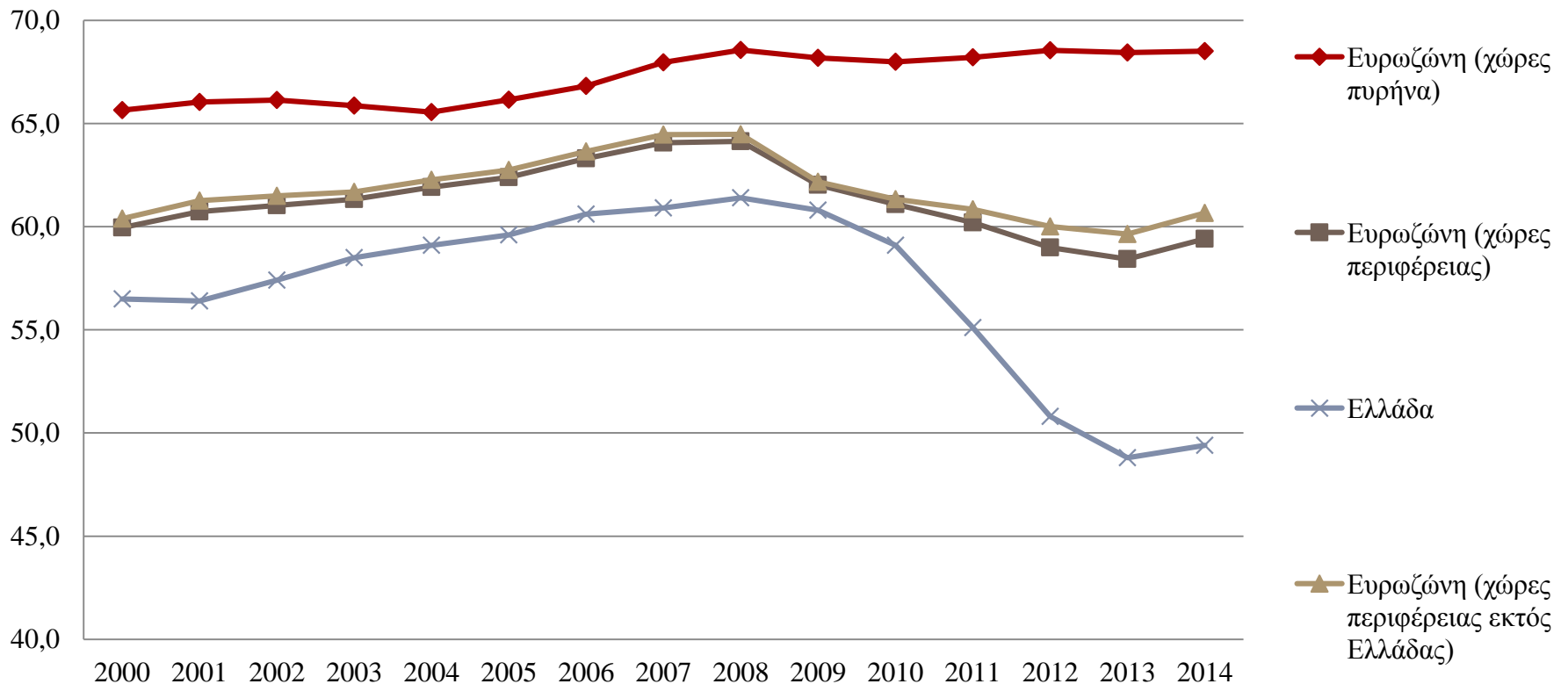
Πηγή: Eurostat

Ευρωζώνη χώρες πυρήνα: Αυστρία, Βέλγιο, Γερμανία, Φινλανδία, Γαλλία, Λουξεμβούργο, Ολλανδία

Ευρωζώνη χώρες περιφέρειας: Ελλάδα, Ισπανία, Ιρλανδία, Ιταλία, Κύπρος, Μάλτα, Πορτογαλία, Σλοβενία, Σλοβακία

Διάσπαση και αποκλεισμός μεταξύ των ευρωπαϊκών αγορών εργασίας

Ποσοστό απασχόλησης (% πληθυσμού 15-64 ετών)



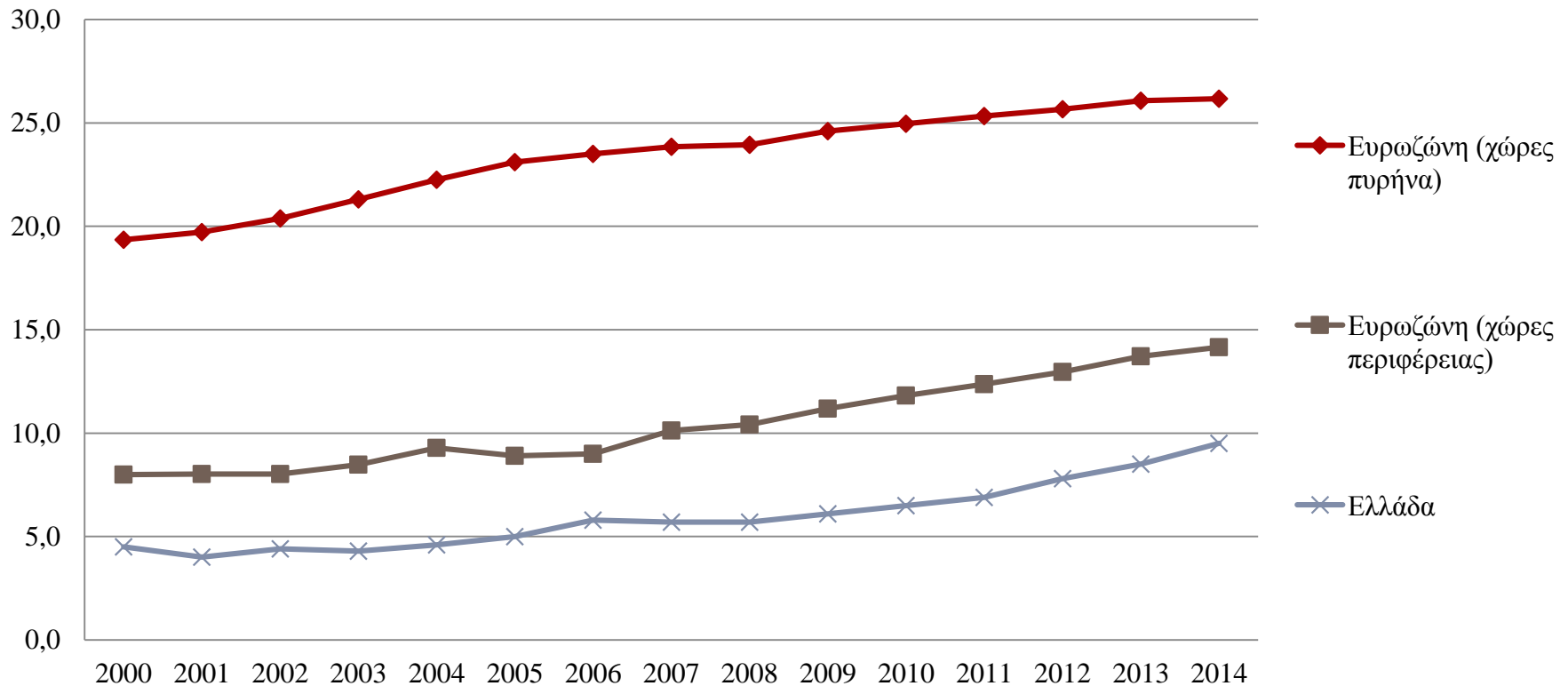
Πηγή: Eurostat

Ευρωζώνη χώρες πυρήνα: Αυστρία, Βέλγιο, Γερμανία, Φινλανδία, Γαλλία, Λουξεμβούργο, Ολλανδία

Ευρωζώνη χώρες περιφέρειας: Ελλάδα, Ισπανία, Ιρλανδία, Ιταλία, Κύπρος, Μάλτα, Πορτογαλία, Σλοβενία, Σλοβακία

Διάσπαση και αποκλεισμός μεταξύ των ευρωπαϊκών αγορών εργασίας

Μερική απασχόληση (% συνολικής απασχόλησης)



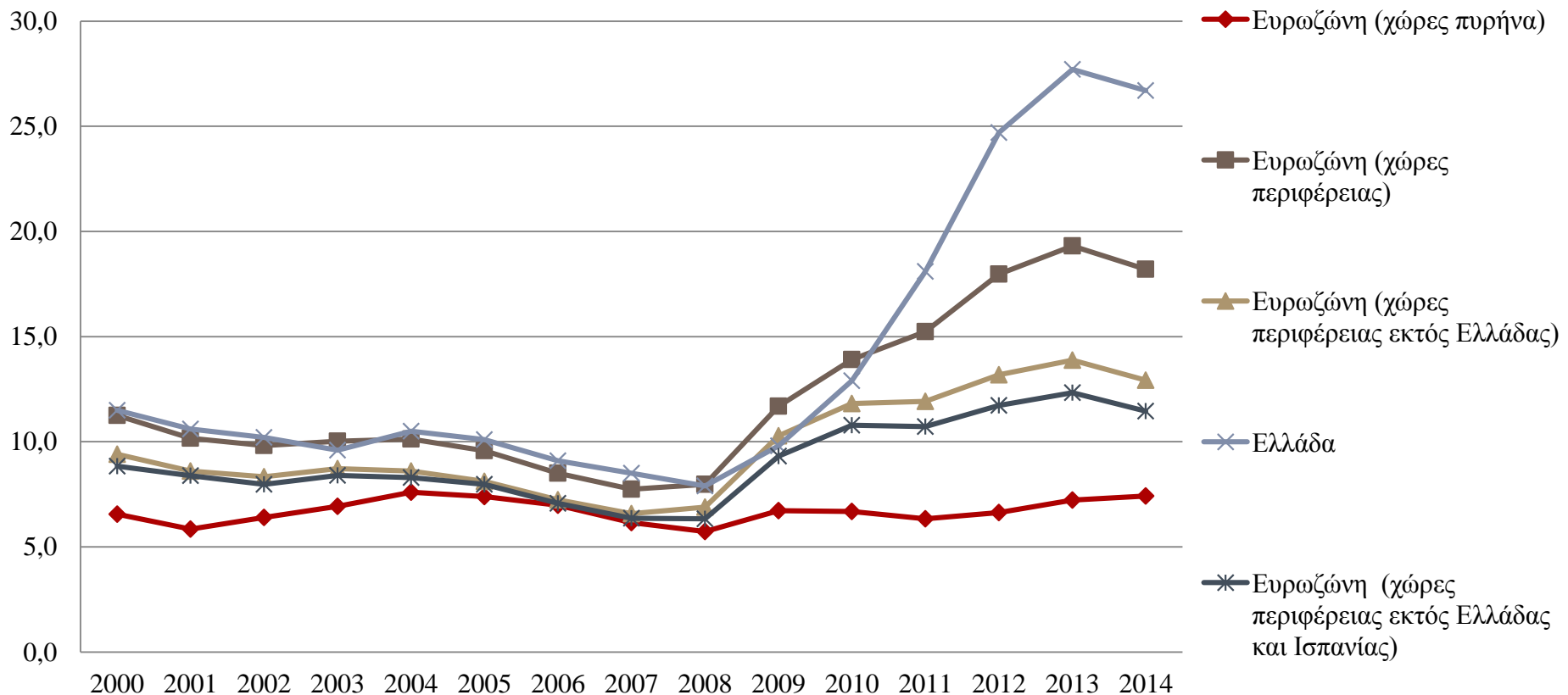
Πηγή: Eurostat

Ευρωζώνη χώρες πυρήνα: Αυστρία, Βέλγιο, Γερμανία, Φινλανδία, Γαλλία, Λουξεμβούργο, Ολλανδία

Ευρωζώνη χώρες περιφέρειας: Ελλάδα, Ισπανία, Ιρλανδία, Ιταλία, Κύπρος, Μάλτα, Πορτογαλία, Σλοβενία, Σλοβακία

Διάσπαση και αποκλεισμός μεταξύ των ευρωπαϊκών αγορών εργασίας

Ποσοστό ανεργίας (% εργατικού δυναμικού)



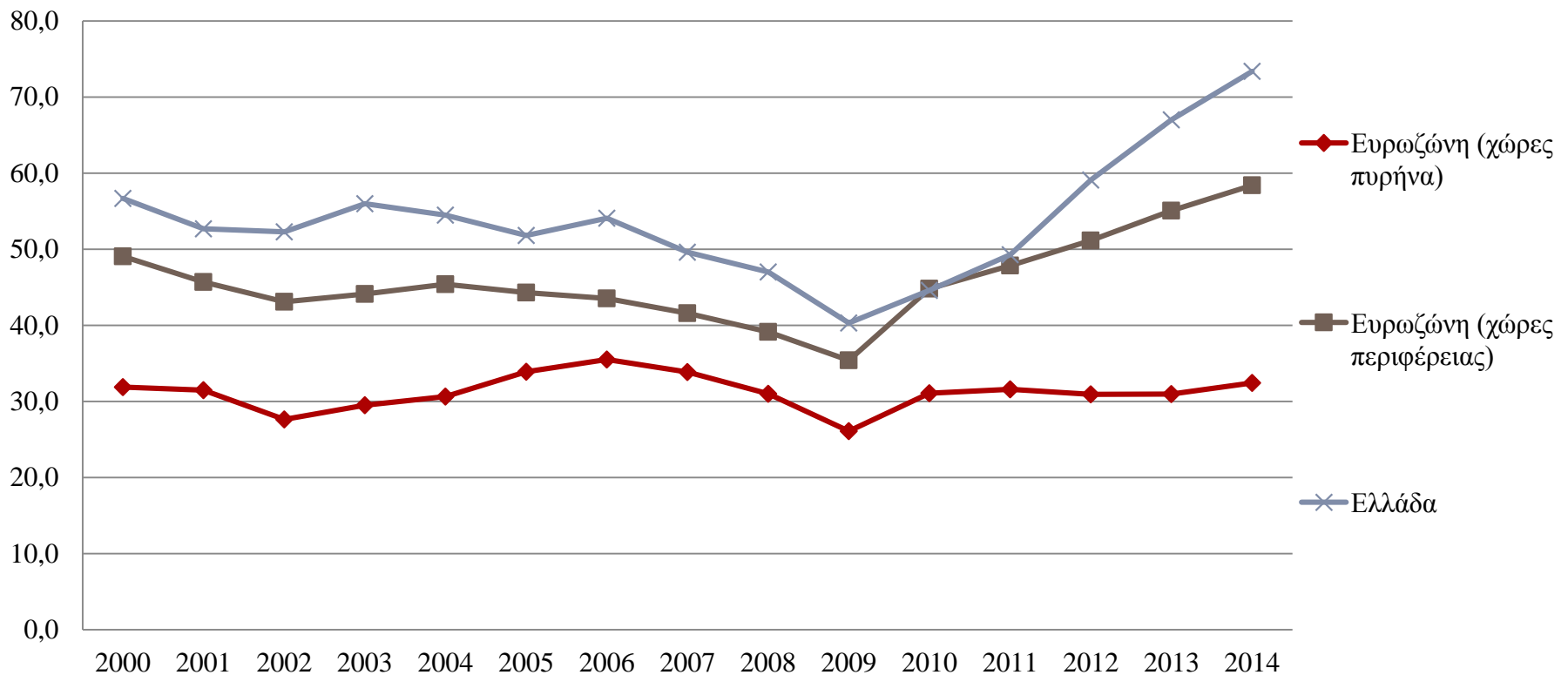
Πηγή: Eurostat

Ευρωζώνη χώρες πυρήνα: Αυστρία, Βέλγιο, Γερμανία, Φινλανδία, Γαλλία, Λουξεμβούργο, Ολλανδία

Ευρωζώνη χώρες περιφέρειας: Ελλάδα, Ισπανία, Ιρλανδία, Ιταλία, Κύπρος, Μάλτα, Πορτογαλία, Σλοβενία, Σλοβακία

Διάσπαση και αποκλεισμός μεταξύ των ευρωπαϊκών αγορών εργασίας

Μακροχρόνια ανεργία (% συνολικής ανεργίας)



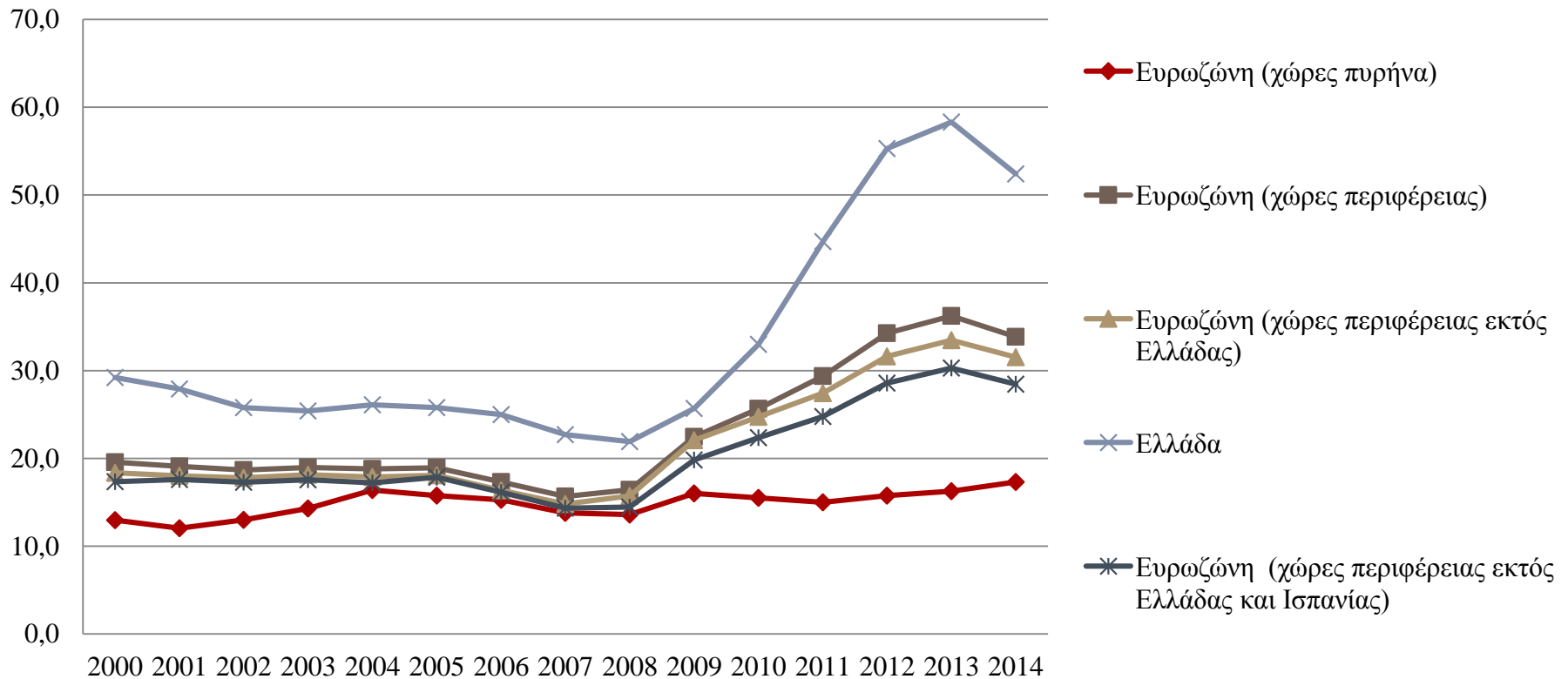
Πηγή: Eurostat

Ευρωζώνη χώρες πυρήνα: Αυστρία, Βέλγιο, Γερμανία, Φινλανδία, Γαλλία, Λουξεμβούργο, Ολλανδία

Ευρωζώνη χώρες περιφέρειας: Ελλάδα, Ισπανία, Ιρλανδία, Ιταλία, Κύπρος, Μάλτα, Πορτογαλία, Σλοβενία, Σλοβακία

Διάσπαση και αποκλεισμός μεταξύ των ευρωπαϊκών αγορών εργασίας

Ανεργία των νέων (% , εργατικού δυναμικού 15-24)



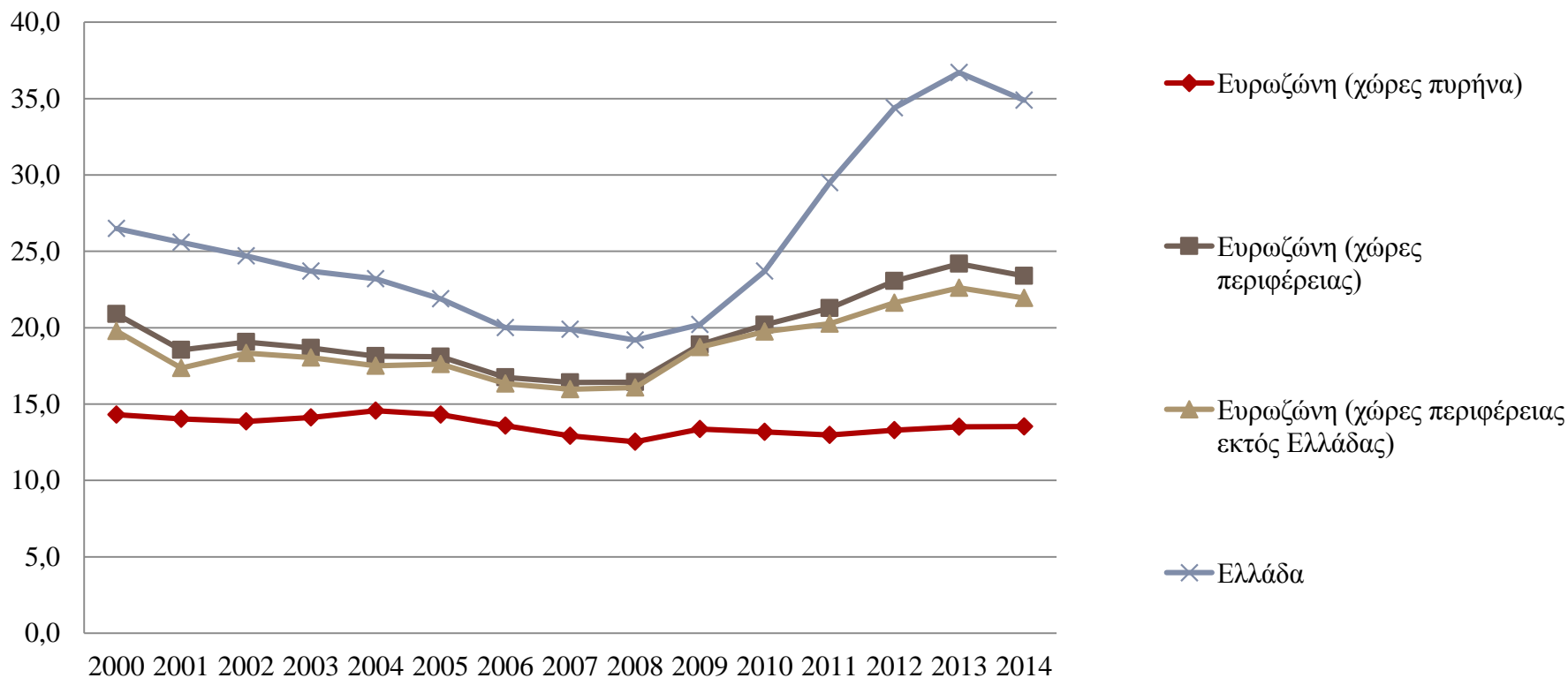
Πηγή: Eurostat

Ευρωζώνη χώρες πυρήνα: Αυστρία, Βέλγιο, Γερμανία, Φινλανδία, Γαλλία, Λουξεμβούργο, Ολλανδία

Ευρωζώνη χώρες περιφέρειας: Ελλάδα, Ισπανία, Ιρλανδία, Ιταλία, Κύπρος, Μάλτα, Πορτογαλία, Σλοβενία, Σλοβακία

Διάσπαση και αποκλεισμός μεταξύ των ευρωπαϊκών αγορών εργασίας

Ποσοστό πληθυσμού εκτός εργασίας, εκπαίδευσης και κατάρτισης (NEET rate, % πληθυσμού 20-34 ετών)

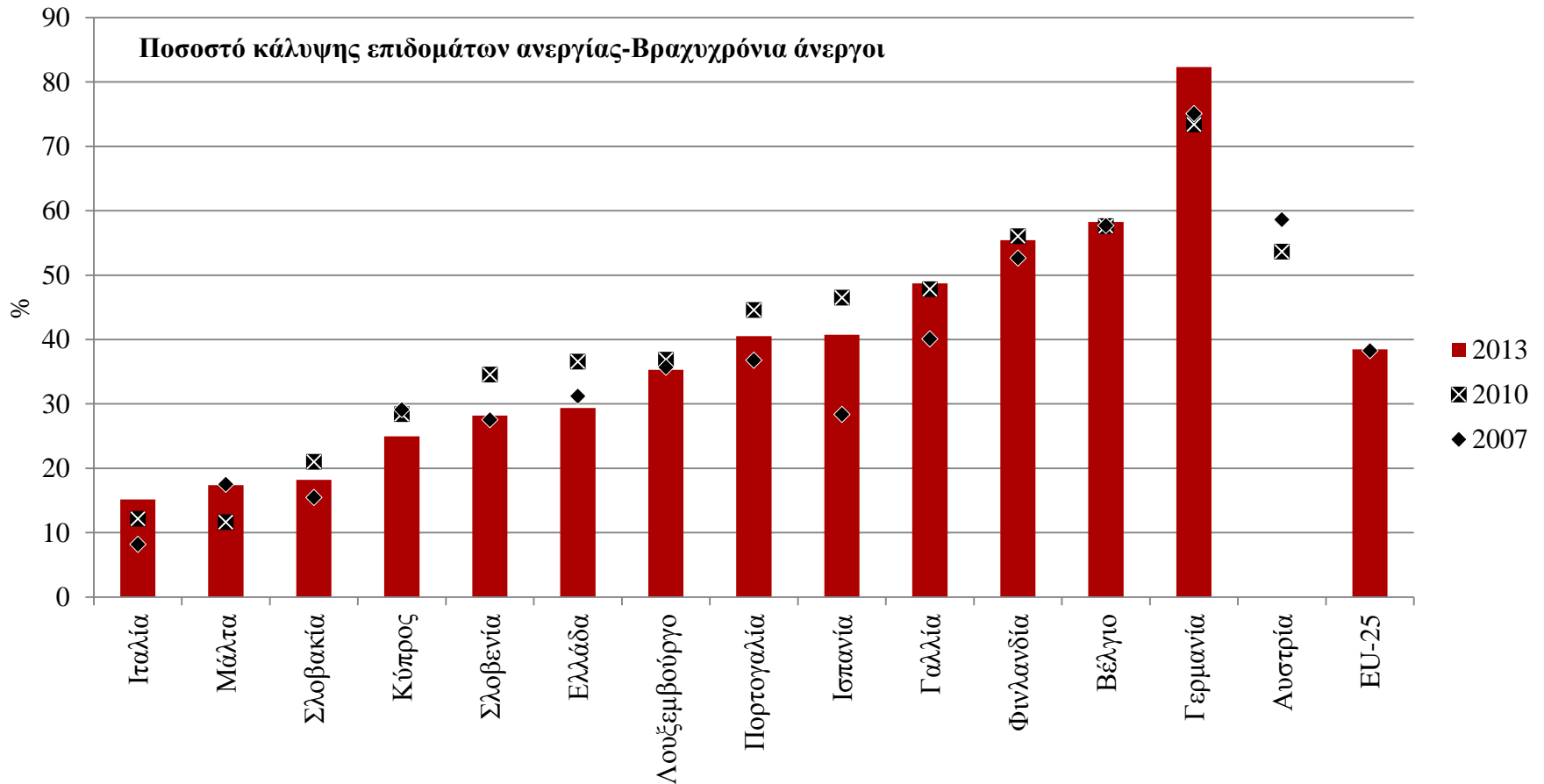


Πηγή: Eurostat

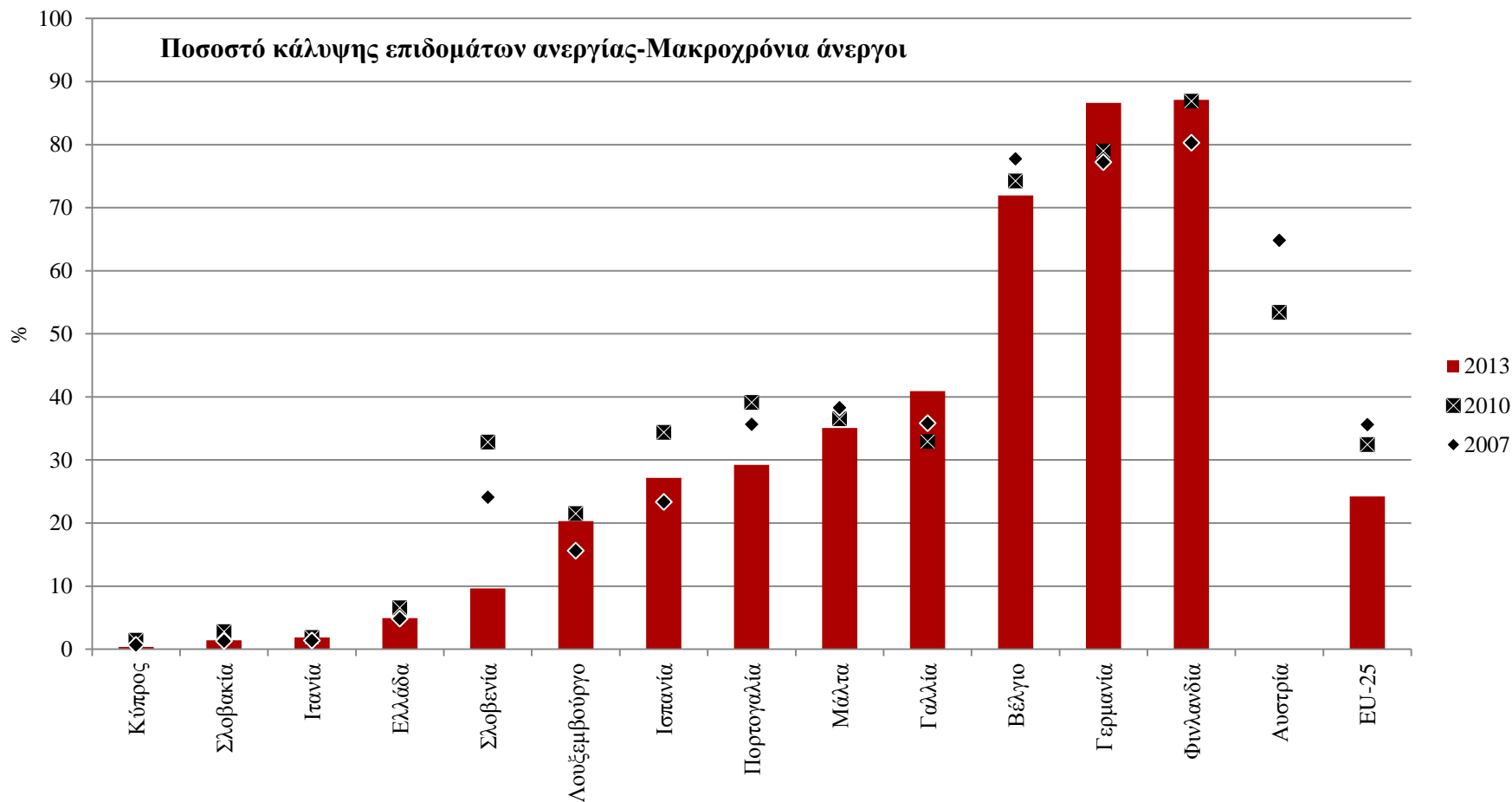
Ευρωζώνη χώρες πυρήνα: Αυστρία, Βέλγιο, Γερμανία, Φινλανδία, Γαλλία, Λουξεμβούργο, Ολλανδία

Ευρωζώνη χώρες περιφέρειας: Ελλάδα, Ισπανία, Ιρλανδία, Ιταλία, Κύπρος, Μάλτα, Πορτογαλία, Σλοβενία, Σλοβακία

Διάσπαση και αποκλεισμός μεταξύ των ευρωπαϊκών αγορών εργασίας



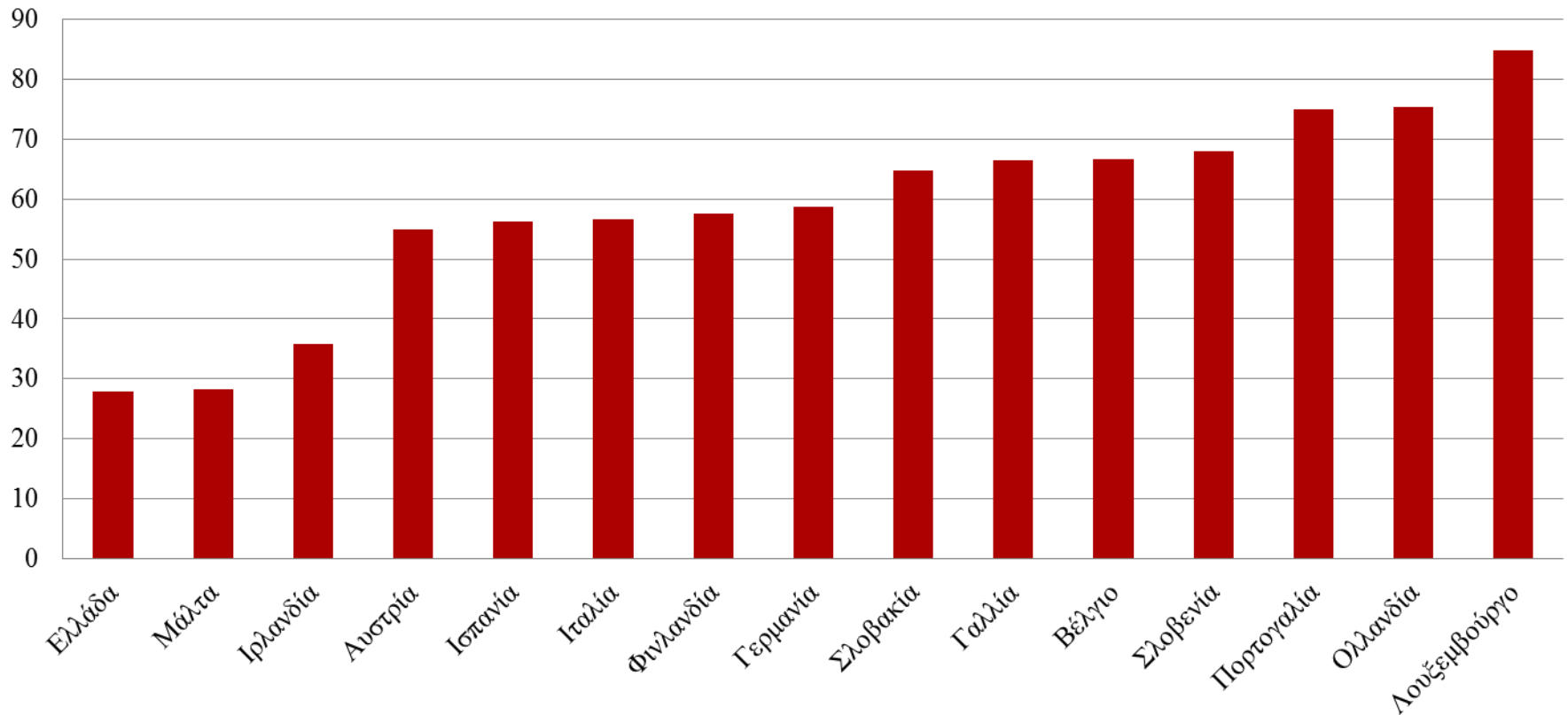
Διάσπαση και αποκλεισμός μεταξύ των ευρωπαϊκών αγορών εργασίας



Πηγή: European Commission (2015), Employment and Social Developments in Europe 2014, Brussels

Διάσπαση και αποκλεισμός μεταξύ των ευρωπαϊκών αγορών εργασίας

Καθαρό ποσοστό αναπλήρωσης επιδόματος ανεργίας (2013)



Πηγή: ΟΟΣΑ, Καθαρό ποσοστό αναπλήρωσης επιδομάτων ανεργίας, 100% μέσου μισθού, ανύπανδρος, χωρίς παιδιά

Διάσπαση και αποκλεισμός μεταξύ των ευρωπαϊκών αγορών εργασίας

Μεταξύ των ευρωπαϊκών οικονομιών παρατηρούνται σημαντικές αποκλίσεις ως προς...:

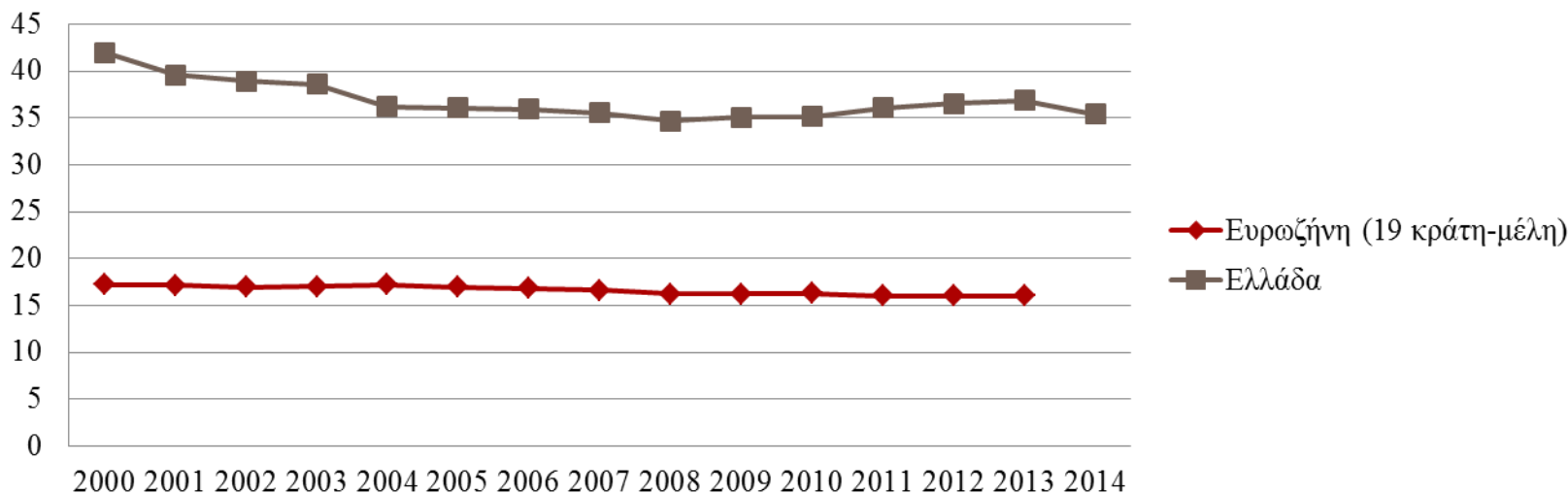
- ...τα ποσοστά συμμετοχής στο εργατικό δυναμικό
- ...τα ποσοστά απασχόλησης
- ...τα ποσοστά μερικής απασχόλησης
- ...τα ποσοστά ανεργίας, μακροχρόνιας ανεργίας και ανεργίας των νέων
- ...την προστασία έναντι του κινδύνου της ανεργίας

Διάσπαση και αποκλεισμός στο εσωτερικό της ελληνικής αγοράς εργασίας

Απασχόληση:

- Εκτεταμένη μαύρη εργασία (2012): 36,3% (European Commission (2014), Employment and Social Developments in Europe 2013, Brussels)
- Εκτεταμένη αυτό-απασχόληση

Αυτοαπασχολούμενοι (% συνολικού αριθμού αυτοαπασχολουμένων)

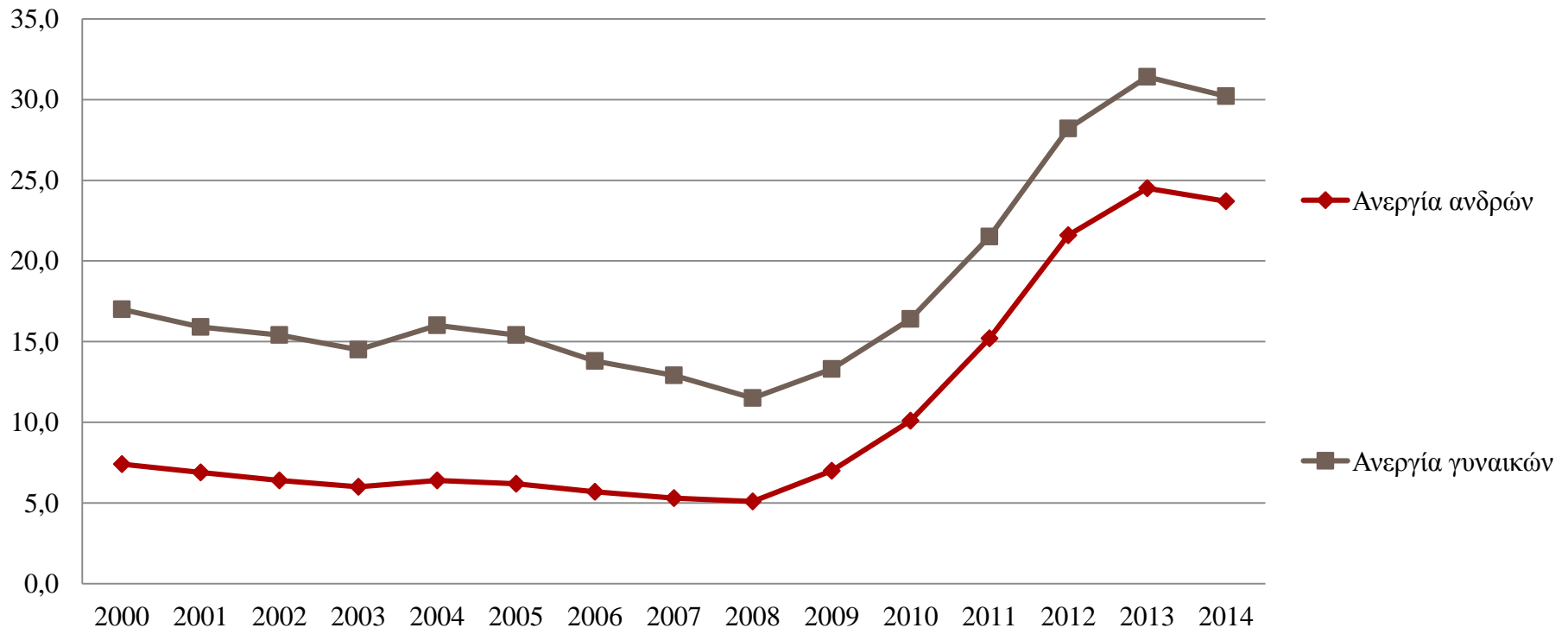


Διάσπαση και αποκλεισμός στο εσωτερικό της ελληνικής αγοράς εργασίας

Ανεργία

- Σημαντική απόκλιση στα ποσοστά ανεργίας μεταξύ ανδρών και γυναικών

Ποσοστό ανεργίας (% εργατικού δυναμικού)

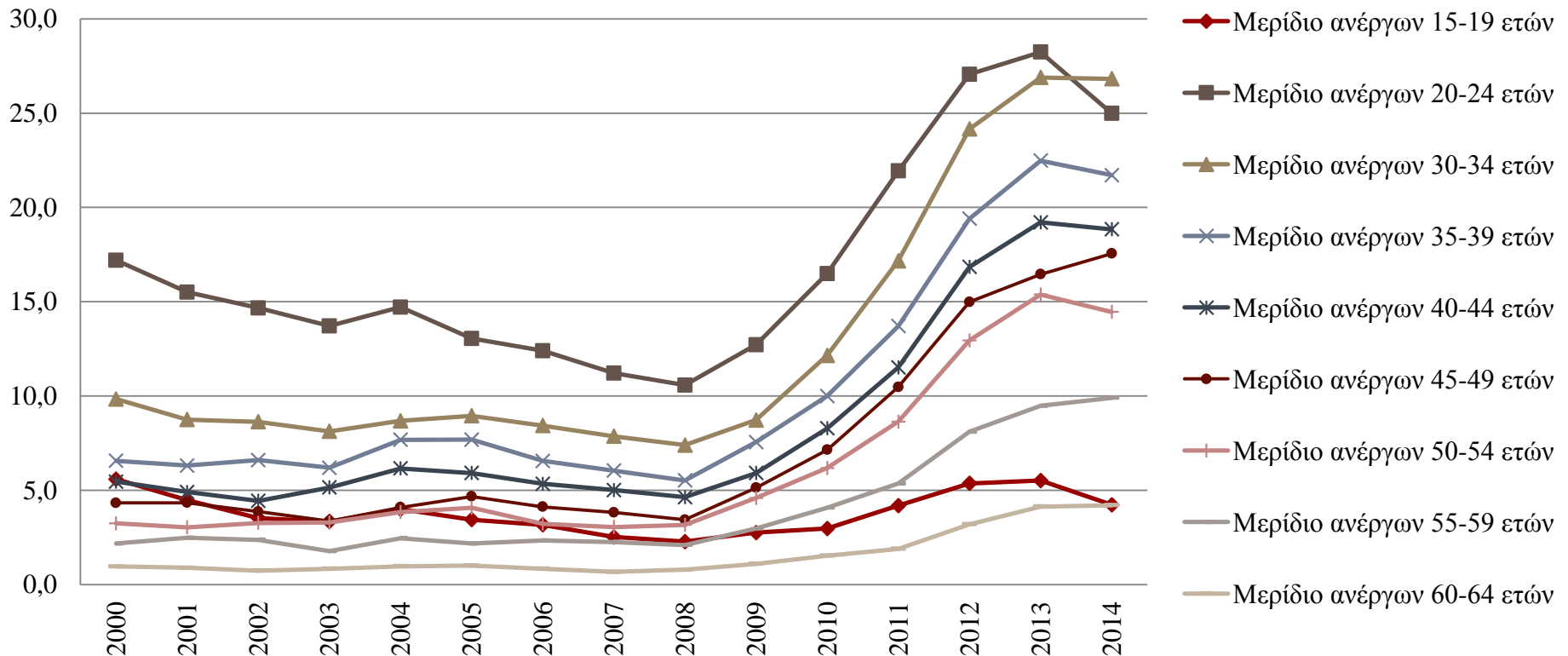


Διάσπαση και αποκλεισμός στο εσωτερικό της ελληνικής αγοράς εργασίας

Ανεργία

- Σημαντική απόκλιση στα ποσοστά ανεργίας ηλικιακών ομάδων

Το μερίδιο των ανέργων ως προς τον πληθυσμό κάθε ηλικίας

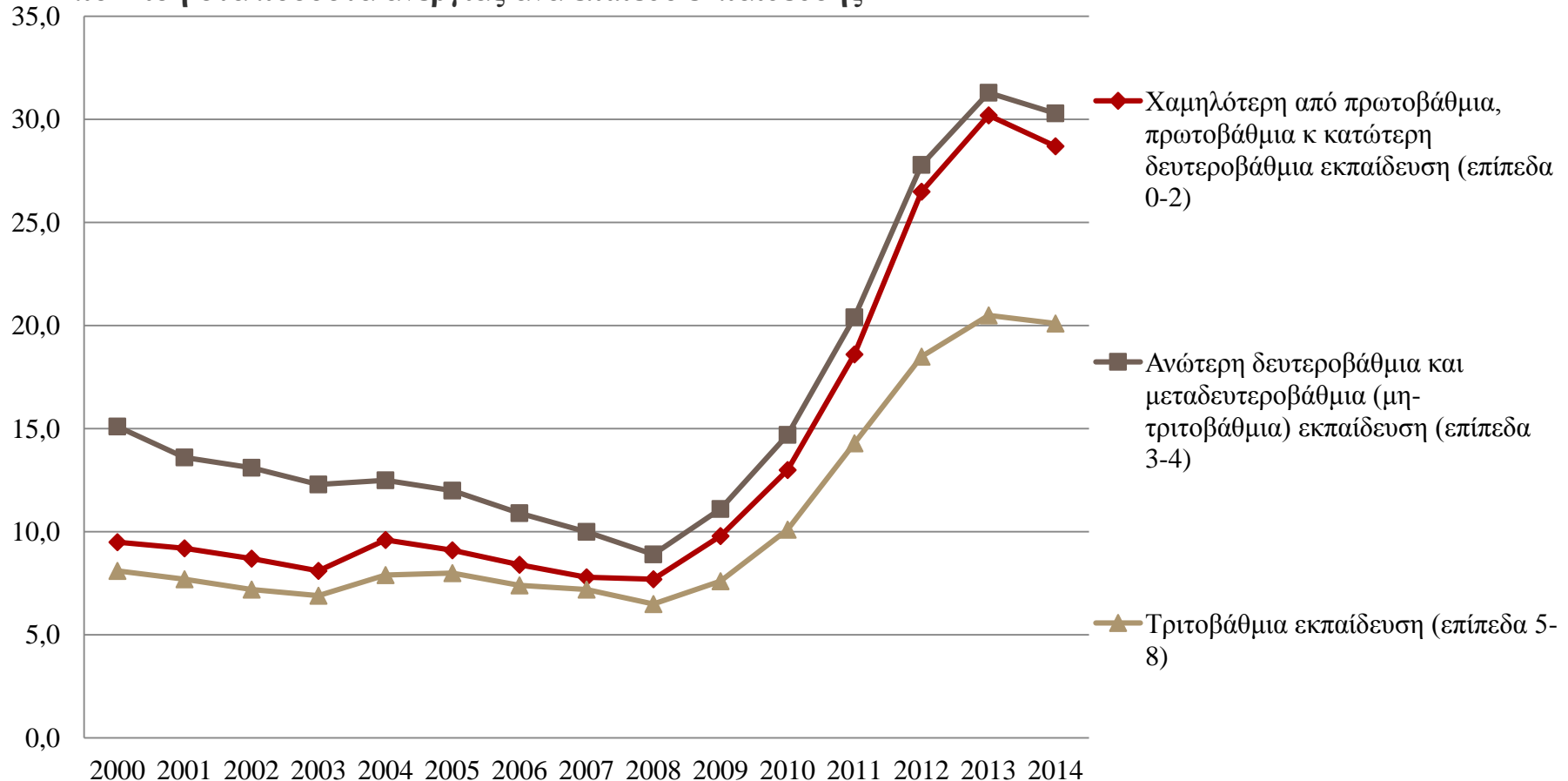


Πηγή: Eurostat, υπολογισμοί

Διάσπαση και αποκλεισμός στο εσωτερικό της ελληνικής αγοράς εργασίας

Ανεργία

- Απόκλιση στα ποσοστά ανεργίας ανά επίπεδο εκπαίδευσης



Πηγή: Eurostat, υπολογισμοί

Διάσπαση και αποκλεισμός στο εσωτερικό της ελληνικής αγοράς εργασίας

Ανεργία

- Μεγάλος αριθμός ανέργων δεν καλύπτεται από ένα δίκτυ προστασίας έναντι του κινδύνου της ανεργίας

Έτη	Άνεργοι*	Επιδοτούμενοι Άνεργοι**
12/2010	733.645	277.904
12/2011	1.033.507	273.867
12/2012	1.321.236	234.455
12/2013	1.349.495	170.015
12/2014	1.233.404	173.526

Πηγές: *ΕΛΣΤΑΤ, **ΟΑΕΔ

Διάσπαση και αποκλεισμός στο εσωτερικό της ελληνικής αγοράς εργασίας

Μεταξύ απασχολουμένων στην ιδιωτική οικονομία

- Κανονική έναντι αδήλωτης εργασίας
- Απασχόληση με εξαρτημένη έναντι απασχόλησης με ανεξάρτητη σχέση εργασίας

Μεταξύ ανέργων

- Σημαντική απόκλιση στα ποσοστά ανεργίας μεταξύ ανδρών και γυναικών
- Σημαντική απόκλιση στα ποσοστά ανεργίας μεταξύ ηλικικών ομάδων
- Απόκλιση στα ποσοστά ανεργίας μεταξύ των ανέργων ανά επίπεδο εκπαίδευσης
- Μεγάλος αριθμός ανέργων δεν καλύπτεται από ένα δίκτυ προστασίας έναντι του κινδύνου της ανεργίας